

# Instrukcja Użytkownika

## Blueair 400 Series

## Spis Treści

3 Witaj

---

4 Pierwsze Kroki

---

7 Wykorzystywanie w pełni Twojego systemu Blueair

---

8 Wymiana Filtrów

---

9 Filtry

---

# Witaj

Dziękujemy za zaufanie jakim nas obdarzyłeś wybierając oczyszczacz powietrza marki Blueair. Zanim jednak zaczniesz rozkoszować się czystym, niczym nie skażonym powietrzem, poświęć kilka minut na zapoznanie się z podstawowymi zasadami użytkowania oczyszczacza.

## Wymiana Filtra

Zawsze pamiętaj o regularnej wymianie filtra w odstępach czasu wskazanych przez producenta. Zapewni to najwyższą jakość i efektywność urządzenia. Szczegóły na stronie 8.

## Możliwość przedłużenia gwarancji oczyszczacza

Uzupełnij i prześlij wypełnioną kartę gwarancyjną, aby przedłużyć okres gwarancji oczyszczacza.

## Chroń środowisko naturalne

Oczyszczacze powietrza firmy Blueair maksymalnie poprawiają jakość powietrza w pomieszczeniu, dbając równocześnie o środowisko naturalne. Dlatego nasze oczyszczacze w pełni poddają się recyklingowi i nie zanieczyszczają środowiska.

# Pierwsze Kroki

## Ogólne zasady bezpiecznego użytkowania urządzenia

Oczyszczacz powietrza Blueair 400 Series to urządzenie elektryczne, dlatego należy bezwzględnie zapoznać się z informacjami dotyczącymi bezpiecznego użytkowania systemu zanim użyjemy go po raz pierwszy. Zawsze starajmy się eliminować ryzyko powstania pożaru, porażenia prądem czy narażenia naszego zdrowia na inne zagrożenia. Gwarancja jaką objęto oczyszczacze powietrza Blueair ważną jest tylko wtedy, jeżeli urządzenie użytkowane było zgodnie z zaleceniami i instrukcją wystosowaną przez producenta.





- Używaj uziemionego kabla zasilającego dołączonego do Twojego urządzenia Blueair. Wtyczka pasuje do uziemionego gniazdka. Nie modyfikuj wtyczki w żaden sposób.
- Używaj załączonego kabla do podłączenia urządzenia Blueair bezpośrednio do odpowiedniego źródła zasilania (proszę odnieść się do oznaczenia napięcia na Twoim urządzeniu). Kabel znajduje się pod urządzeniem.

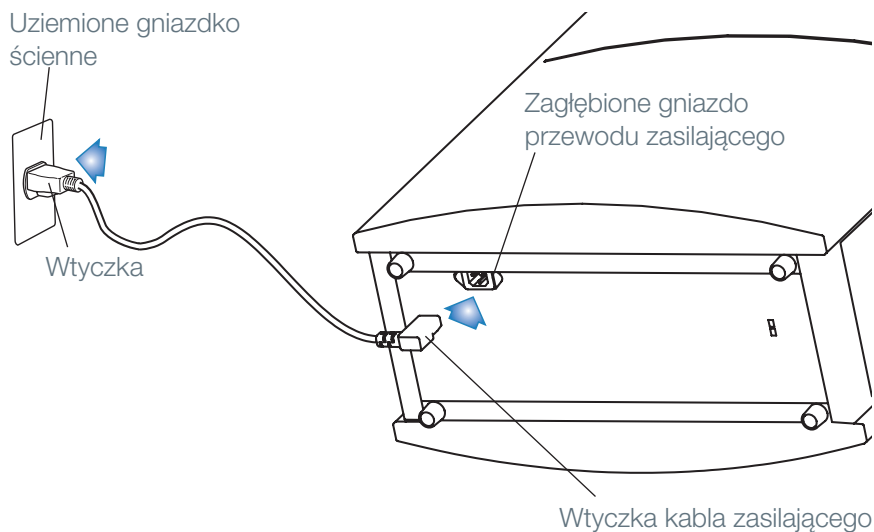
Urządzenie nie jest przeznaczone do użytku przez dzieci czy osoby o ograniczonych możliwościach fizycznych, zmysłowych oraz cierpiących na zaburzenia psychiczne. Nie powinny go także użytkować osoby nie mające odpowiedniego doświadczenia ani odpowiedniej wiedzy na jego temat, chyba że zostały one do tego celu wyznaczone i odpowiednio poinstruowane.

Należy uważać również, aby dzieci nie bawiły się elektronicznymi częściami urządzenia. Jeżeli dojdzie do uszkodzenia kabla zasilającego oczyszczacz należy go niezwłocznie wymienić na nowy, zaopatrując się w tym celu bezpośrednio u producenta czy w autoryzowanym serwisie lub u osoby o podobnych uprawnieniach.

## W jakim miejscu najlepiej umieścić urządzenie?

Najlepszym miejscem jest przestrzeń, która pozwoli na swobodny przepływ powietrza tak, aby urządzenie mogło pobierać i wypuszczać oczyszczone powietrze do pomieszczenia. Minimalny odstęp jaki musi zostać zachowany pomiędzy urządzeniem, a innymi obiektami według zaleceń producenta wynosi 10 cm. Używaj zawsze oryginalnych oczyszczaczy powietrza Blueair. Nigdy nie umieszczaj urządzenia:

	Bezpośrednio na lub obok miękkich elementów wyposażenia, jak łóżka czy zasłony.
	W pobliżu źródeł ciepła, np.: kaloryferów, kominków czy piekarników.
	W pobliżu wilgotnych miejsc, np.: łazienek, pralni, gdzie urządzenie może mieć kontakt z wodą.
	Na zewnątrz.



## Ustawienia\*


Pierwszą rzeczą jaką należy wykonać to podłączyć urządzenie do prądu (gniazdka), następnie należy je włączyć. Dioda emitująca niebieskie światło informuje o tym, że urządzenie działa. Nastaw regulator mocy na maksymalne obroty, co jest rekomendowane kiedy używamy oczyszczacza po raz pierwszy, aby ten mógł poradzić sobie z bardzo brudnym powietrzem oraz za dnia. Po kilku minutach ustaw urządzenie na wybraną przez siebie prędkość. Generalnie zaleca się, aby w ciągu nocy oczyszczasz działał na minimalnej prędkości.

\* Po instrukcję dotyczącą ustawień urządzeń Blueair z serii E (270E, 450E, 650E), proszę odnieść się do oddzielnego wykazu dołączonego do Twojego urządzenia.

## Jak należy prawidłowo dbać o urządzenie do oczyszczania powietrza Blueair?

Urządzenie Blueair to przede wszystkim wysoka jakość projektu, użytych materiałów oraz jego solidne wykonanie. Aby urządzenie spełniało swoje funkcje bez zarzutu należy prawidłowo dbać o jego czystość. Zanim przystąpimy do tego, należy odłączyć oczyszczacz od źródła prądu, a następnie:

- Odkurzyć tzw. „grill” znajdujący się na zewnątrz urządzenia, który zdejmujemy także gdy nadeszła pora wymiany filtra.
- Odkurzyć małą końcówką odkurzacza z miękką szczotką.
- Przetrzyj urządzenie z zewnątrz miękką, czystą i lekko zwilżoną ściereczką lub innym materiałem.
- Nigdy do czyszczenia urządzenia nie używaj benzyny, rozpuszczalników czy innych substancji żrących, ponieważ mogą one zniszczyć obudowę urządzenia.
- Nie pozwól aby jakiegokolwiek „obce ciała” trafiły do urządzenia czy były z niego wydmuchiwane na zewnątrz, iż może to spowodować awarię oczyszczacza lub doprowadzić do porażenia prądem.
- Nigdy na własną rękę nie podejmuj żadnych prób modyfikacji, napraw czy instalacji innych elektronicznych komponentów do urządzeń Blueair. W przypadku jakichkolwiek wątpliwości co do jakości działania oczyszczacza skontaktuj się z firmą Blueair w celu wyjaśnienia dręczących Cię kwestii.



### Jak to działa

Powietrze przechodzi przez komorę jonizacyjną, w której unoszące się w powietrzu cząsteczki ładowane są ujemnie. Naładowane cząsteczki przyciągane są na powierzchnię filtra HEPASilent®, a oczyszczone już z praktycznie wszystkich zanieczyszczeń powietrze jest wydmuchiwane do pomieszczenia.

# Wykorzystywanie w pełni Twojego systemu Blueair

Oczyszczacze Blueair są naprawdę proste w użyciu. Należy upewnić się, że rozmiar urządzenia pasuje do wielkości pomieszczenia w jakim ma się znajdować, a także zastosować się do zaleceń producenta dotyczących częstotliwości wymiany filtra. Zawsze kieruj się zdrowym rozsądkiem pamiętając o tym, że tak samo jak systemy grzewcze znajdujące się w pomieszczeniach mają limit powietrza jaki są w stanie nagrzać, tak i oczyszczacze mają odgórną granicę co do ilości powietrza jakie są w stanie przefiltrować. Dlatego tak ważne jest dopasowanie odpowiedniego oczyszczacza do rozmiarów danego pomieszczenia.

## Zamknij okna

Jeżeli chcesz aby klimatyzacja w pomieszczeniu w jakim przebywasz działała efektywnie i przynosiła oczekiwane rezultaty w upalny dzień, nie otworzysz jednocześnie okna czyż nie? Ta sama, prosta zasada dotyczy prawidłowego użytkowania oczyszczaczy powietrza, a więc zamknij okna i delektuj się czystym powietrzem.

## Zamknij również drzwi

W zimne dni zamykasz szczelnie pomieszczenia w których chcesz zatrzymać ciepło, dlatego jeśli chcesz, aby oczyszczacz działał bez zarzutu zamknij drzwi pomieszczeń które oczyszczasz.

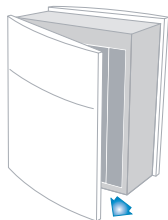
## Pozostaw urządzenie włączone przez 24 godziny

Urządzenie Blueair zużywa tak mało energii, że pozostawienie włączonego oczyszczacza w trybie 24/7 (24 godziny na dobę, 7 dni w tygodniu) jedynie nieznacznie spowoduje zwiększenie ilości zużycia energii. Tak naprawdę konsumpcja energii jaką zużywa jedno urządzenie do oczyszczania powietrza równa się ilości zużycia energii przez pojedynczą żarówkę, tj. pomiędzy 5 a 120 wat, w zależności od rodzaju urządzenia i poziomu prędkości na jakim działa.

# Wymiana filtrów

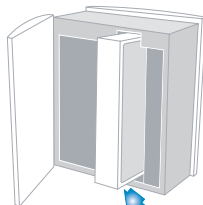
## Krok 1

Odłącz urządzenie i otwórz drzwiczki



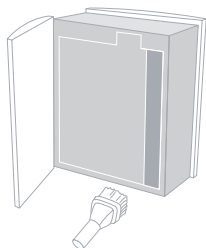
## Krok 2

Wysuń stary filtr.



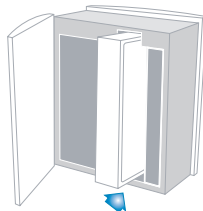
## Krok 3

Używając miękkiej szczotki zamieć wewnętrzną komorę.



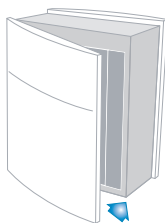
## Krok 4

Wsuń do środka nowy filtr Blueair.



## Krok 5

Zamknij drzwiczki i podłącz urządzenie. Gotowe!





# Filtry

Opatentowana technologia filtrów HEPASilent® sprawia, że urządzenie Blueair jest niezwykle ciche. Filtr HEPASilent® jest częścią zestawu Blueair.

**Filtr cząstek stałych.** Usuwa on takie zanieczyszczenia jak: kurz, pyłki, różnego rodzaju bakterie, zanieczyszczenia organiczne pochodzenia zwierzęcego, zarodniki pleśni i inne zanieczyszczenia przenoszone drogą powietrzną. Filtr ten wykonany jest z polipropylenu, który pozwala na mechaniczne filtrowanie zanieczyszczeń na zewnątrz urządzenia. Aby zwiększyć efektywność oczyszczacza, cząstki zanieczyszczeń ładowane są jonami ujemnymi zanim dotrą do filtra, co pozytywnie wpływa na jakość pracy i przedłuża żywotność urządzenia.

**Smokestop™ Filter.** Zestaw filtrów SmokeStop™ zawiera trzy filtry z ulepszonym aktywnym węglem mające na celu usuwać zanieczyszczenia takie jak dym tytoniowy lub inne lotne związki organiczne (VOCs) emitowane przez farby i inne chemikalia używane w gospodarstwach domowych. Kiedy użyjesz filtra po raz pierwszy możesz poczuć delikatny, specyficzny zapach, wydobywający się z ulepszanego aktywnego węgla; zapach ten bardzo szybko zanika.

**Dla uzyskania najlepszych rezultatów, zaleca się wymianę filtra co 6 miesięcy.**

W niektórych krajach istnieje Program Wymiany Filtrów, który zobowiązuje firmę Blueair do przypomnienia Państwu o konieczności ich wymiany. Zapytaj sprzedawcę Blueair czy program ten jest dostępny również w Twoim kraju.

**WAŻNE!** Używaj tylko oryginalnych filtrów Blueair, aby uzyskać obiecane efekty i zostać objętym gwarancją.

## Dane klienta

Numer modelu oraz numer seryjny produktu znajdują się na spodzie urządzenia. Proszę zapisać je w poniższym formularzu i zawsze powoływać się na nie w przyszłości.

Numer modelu	Dane osobowe sprzedawcy
Numer seryjny	Adres punktu sprzedaży urządzenia
Data zakupu	Numer telefonu

## Nasza filozofia

Marka Blueair została stworzona w wierze, że każdy ma prawo cieszyć się czystym powietrzem w domu, bądź w miejscu pracy. Głębokie zaangażowanie w przeprowadzanie badań i poszukiwanie innowacyjnych rozwiązań sprawiły, że staliśmy się światowym autorytetem w dziedzinie usuwania z pomieszczeń znakomitej większości zanieczyszczeń powietrza. Nasze rozwiązania polepszające jakość powietrza mają na celu oczyścić jak najwięcej powietrza w jak najkrótszym czasie, pracując cicho i przy zużyciu niewielkiej ilości energii usunąć alergeny, czynniki wywołujące astmę, wirusy, bakterie i inne szkodliwe substancje.

Stworzone w Szwecji z miłości do czystszej i zdrowszego powietrza, nasze oczyszczacze powietrza wewnętrznego wiodą na światowym rynku, ponieważ głęboko wierzymy, że dostęp do czystego powietrza jest podstawowym prawem człowieka.

[www.blueair.com](http://www.blueair.com)

### Blueair AB

Danderydsgatan 11, SE-114 26 Stockholm, Sweden  
Tel: +46-8-679 45 00, Fax: +46-8-679 45 45  
[info@blueair.se](mailto:info@blueair.se) [www.blueair.com](http://www.blueair.com)



